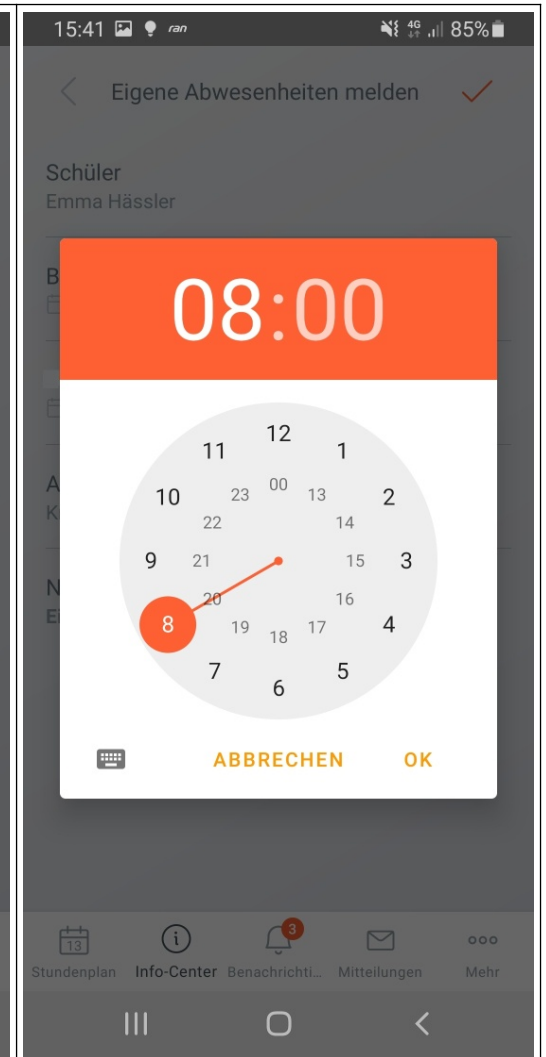
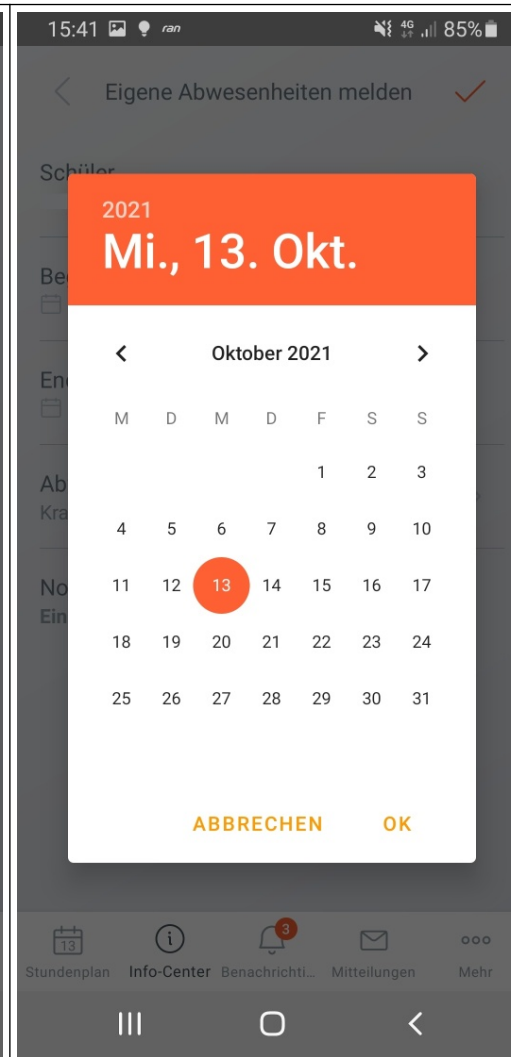
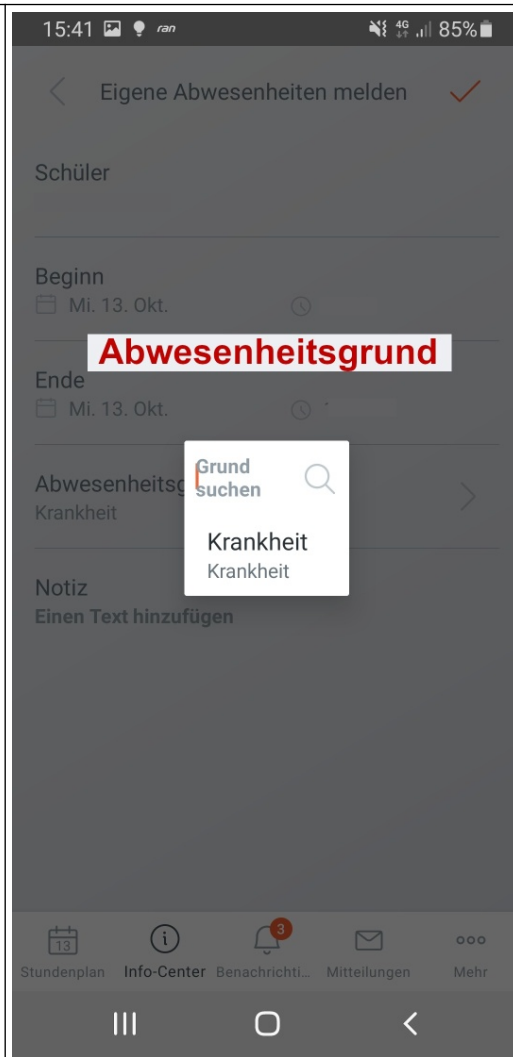
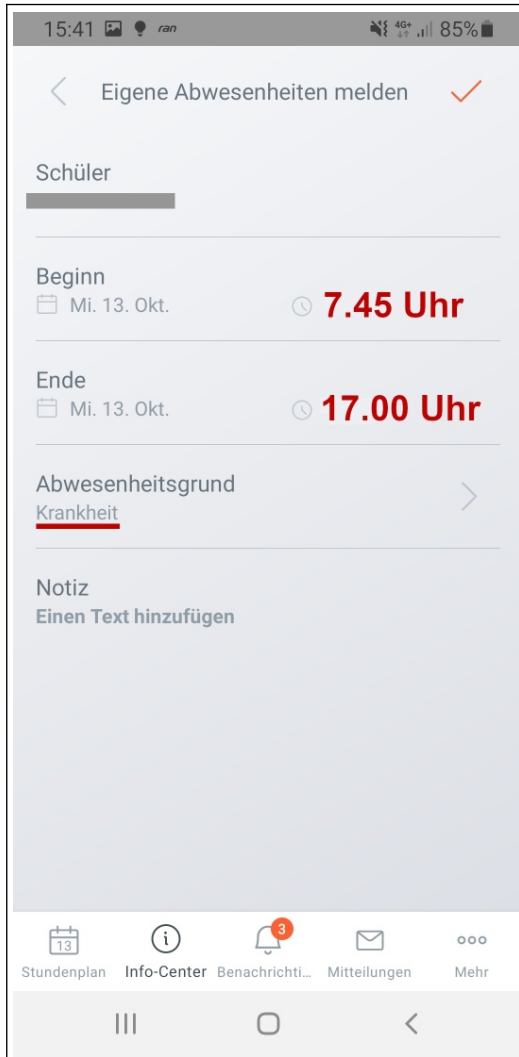

<p>Das WebUntis-Anmeldefenster Sollten Sie die App bereits mit einem anderen Account nutzen, können Sie ein neues Profil anlegen, indem Sie auf die drei Punkte unten rechts tippen.</p>	<p>Sie sich können in Ihrem Browser-Web-Untis-Zugang in Ihrem Profil für einen schnelleren Zugang einen QR-Code anzeigen lassen.</p>	<p>Die manuelle Anmeldung</p>	<p>Sie müssen zunächst das Menü oben links öffnen und den Namen Ihres Kindes auswählen.</p>

<p>15:40 ran 4G+ 86%</p> <p>Favoriten</p> <p>Name Ihres Kindes/ Namen Ihrer Kinder 15 Fr.</p> <p>Stundenpläne</p> <p>Klassen</p> <p>Stundenplan Info-Center Benachrichti... Mitteilungen Mehr</p>	<p>15:40 ran 4G+ 86%</p> <p>Name</p> <p>Okt. 11 Mo. 12 Di. 13 Mi. 14 Do. 15 Fr.</p> <p>7:45 1. 8:30 2. 9:35 3. 10:20 4. 11:05 5. 12:05 6. 12:50 7. 13:05 13:50 8. 14:35 9. 15:20 10. 15:40 13.10.2021</p> <p>Stundenplan Info-Center Benachrichti... Mitteilungen Mehr</p>	<p>15:40 ran 4G+ 85%</p> <p>Info-Center</p> <p>Meine Abwesenheiten</p> <p>Meine Termine</p> <p>Sprechstunden?</p> <p>Info-Center Benachrichti... Mitteilungen Mehr</p>	<p>15:40 ran 4G+ 85%</p> <p>Abwesenheiten 06. Okt. - 13. Nov.</p> <p>13. Okt. 8:00 - 18:00 Krankheit nicht entschuldigt</p> <p>11. Okt. 7:45 - 17:00 Krankheit nicht entschuldigt</p> <p><b>neue Abwesenheit definieren und abschicken</b></p> <p>Stundenplan Info-Center Benachrichti... Mitteilungen Mehr</p>
	<p>Anzeige des Stundenplans</p>	<p>Menüpunkt <i>Meine Abwesenheiten</i> im Info-Center</p>	



Geben Sie den Anwesenheitsgrund an (nur Krankheit möglich)!

Wählen Sie den Kalendertag.

Bitte wählen Sie für den Beginn 7.45 Uhr und für das Ende 17.00 Uhr.